

Ekonomski pregled

HRVATSKA UDRUGA POSLODAVACA (HUP)

kolovoz 2022.



HUP

Hrvatska udruga poslodavaca

Ljetni mjeseci u ekonomskom smislu prolaze u znaku jako dobre turističke sezone, ali i uz izraženu neizvjesnost oko ekonomskih kretanja u nastavku godine, prvenstveno pod utjecajem značajnog rasta cijena. Ipak, izgleda da se kriza koja dolazi kao posljedica rata u Ukrajini, za razliku od one uzrokovane koronavirusom, značajnije prelijeva na industrijski sektor u odnosu na uslužne djelatnosti pa tako **hrvatsko gospodarstvo i dalje odolijeva negativnim gospodarskim trendovima**. Štoviše, dostupni pokazatelji za prvu polovicu godine sugeriraju da će stopa ekonomskog rasta, unatoč rastu cijena, u ovoj godini biti iznad dugoročnog prosjeka, uvelike poduprta **rekordnim brojkama u turizmu**.

Naime, u prvih šest mjeseci 2022. u komercijalnim smještajnim objektima broj dolazaka veći je za 134,1% a broj noćenja turista za 127,9% u odnosu na isto razdoblje 2021. Ipak, s obzirom na jako dobar lanjski spranj, **u prvih sedam mjeseci 2022., prema sustavu eVisitor, broj dolazaka veći je za 61,9% a broj noćenja za 46,5%**. Nadalje, u prvom polugodištu 2022. u usporedbi s istim razdobljem 2021. ukupan broj slijetanja i polijetanja zrakoplova u zračnim lukama porastao je za 101,7%, a ukupan promet putnika za 398,3%. Istovremeno, ukupan broj prispjelih brodova u morske luke porastao je za 13,4%, a ukupan promet putnika za 45,9%. Osim toga, u prvih šest mjeseci 2022. broj putovanja stranih brodova za kružna putovanja veći je za 225 putovanja, broj dana boravka brodova veći je za 423 dana, a broj putnika na stranim brodovima za kružna putovanja veći je za 180 tisuća putnika u odnosu na isto razdoblje 2021. Ipak, u prvih šest mjeseci 2022. u odnosu na isto razdoblje 2019. broj putovanja stranih brodova za kružna putovanja manji je za 11,8%, broj dana boravka stranih brodova za 15,9%, dok je broj putnika na tim brodovima manji za 53,9%.

Međutim, očekivanja ekonomskog rasta ne temelje se samo na dobroj turističkoj sezoni. I drugi **dostupni kratkoročni pokazatelji nagoviještaju ekonomski rast u Hrvatskoj u drugom tromjesečju**, uz pozitivna očekivanja i u nadolazećim mjesecima. Tako je industrijska proizvodnja u drugom tromjesečju rasla po stopi od 2,2% u odnosu na isto razdoblje lani, dok je u prvih šest mjeseci taj rast iznosio 2,8%. Slično tome, promet od trgovine na malo realno je porastao za 3,5% u odnosu na drugo tromjesečje 2021. (uz stopu inflacije od 10,8% u istom razdoblju), dok je u prvom polugodištu realni promet od trgovine na malo rastao po stopi od 3,4%. Ukupan robni izvoz od siječnja do lipnja 2022. bio je veći za 35,6%, dok je istovremeno uvoz rastao po znatno višoj stopi od 51,8%. U razdoblju siječanj-svibanj 2022. obujam građevinskih radova bio je veći za 4,5% u odnosu na isto razdoblje lani, dok je ukupan broj izdanih građevinskih dozvola od siječnja do lipnja 2022. u usporedbi s istim razdobljem 2021. veći za 8,7% što nagovještava nastavak rasta aktivnosti u građevinskom sektoru.

Osim toga, u prvih sedam mjeseci ove godine prosječan broj osiguranika bio je veći za 2,6% ili za preko 40 tisuća osoba u odnosu na isto razdoblje lani. I rast kredita poduzećima ubrzao se u prvoj polovici godine, dobrim dijelom povezano i s financijskim potrebama poduzeća koja posluju u energetsom sektoru. U prvoj polovici godine vidljivo je i blago jačanje kreditiranje stanovništva. Konačno, ukupan broj fiskaliziranih računa u prvih sedam mjeseci bio je za 14,1% veći u odnosu na isto razdoblje 2021., dok je ukupan iznos fiskaliziranih računa bio za 26,8% veći u odnosu na isto razdoblje prole godine, što svakako doprinosi i **pozitivnim kretanjima u javnim financijama**. Nakon što su druge međunarodne rejting agencije - Standard & Poor's i Fitch - to već ranije napravile, sredinom srpnja i agencija Moody's podigla je rejting Hrvatske za dvije razine, na Baa2, uvrstivši ga u investicijsku kategoriju, uz stabilne izgleda, prvenstveno zbog formalnog završetka postupka ulaska u eurozonu.

Prema CEIZ indeksu za svibanj ekonomska aktivnost mjerena tromjesečnim stopama promjene BDP-a u drugom tromjesečju 2022. ubrzala je u odnosu na isto razdoblje prethodne godine te se **procjenjuje da će u drugom tromjesečju 2022. hrvatsko gospodarstvo rasti za 6,8% na godišnjoj razini**. U svojim najnovijim prognozama Hrvatska narodna banka (HNB) procjenjuje da će hrvatsko gospodarstvo u ovoj godini rasti po stopi od 5,5%, uz usporavanje na 2,5% u 2023.

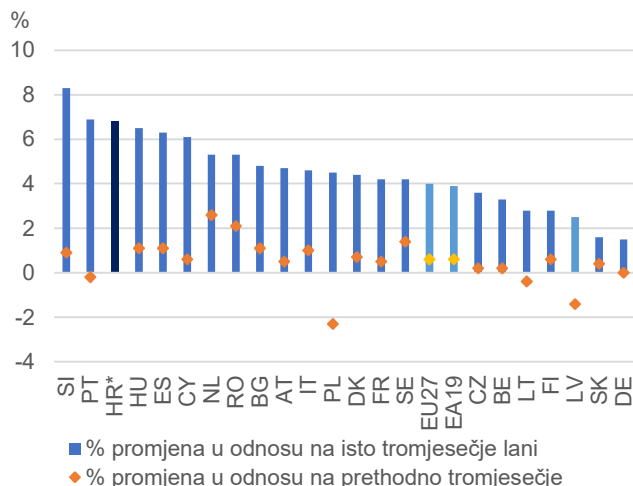
S druge strane, prema dostupnim podacima u prva dva tromjesečja ni na razini EU uglavnom se ne vide naznake recesije. Preliminarni podaci Eurostata govore kako je **gospodarstvo EU-a u drugom tromjesečju raslo za 4,0% u odnosu na isto razdoblje lani te za 0,6% u odnosu na prethodno tromjesečje** (u eurozoni: 3,9% na godišnjoj i 0,6% na tromjesečnoj razini). Ipak, negativnu stopu promjene u odnosu na prethodno tromjesečje bilježe Poljska, Latvija, Litva i Portugal, dok gospodarstvo Njemačke stagnira u odnosu na prvo tromjesečje. S druge strane, tijekom drugog tromjesečja **BDP je u SAD-u pao za 0,2% u usporedbi s prethodnim tromjesečjem** (nakon -0,4% u prvom tromjesečju), dok je u usporedbi s istim tromjesečjem prethodne godine BDP SAD-a porastao za 1,6%.

Ipak, rizici ostvarenja visoke stope rasta u ovoj te zadržavanja na putanji gospodarskog rasta u idućoj godini uglavnom su negativni. I to prvenstveno zbog **izraženih cjenovnih pritisaka**. Naime, cijene dobara i usluga za osobnu potrošnju, mjerene indeksom potrošačkih cijena, nakon 12,1% u lipnju, u srpnju su na godišnjoj razini bile više za 12,3%. Pritom je najveći porast na godišnjoj razini ostvaren u skupinama prijevoza, hrane i bezalkoholnih pića te restorana i hotela, dok je promatrano prema posebnim skupinama najveći porast cijena ostvaren u skupini energija (za 20,6%; doprinos porastu od +3,46 postotnih bodova). **U prvih sedam mjeseci inflacija je na godišnjoj razini iznosila 9,2%**. Iako je za razdoblje siječanj-svibanj prosječna mjesečna isplaćena neto plaća nominalno rasla za 6,6% u odnosu na isto razdoblje 2021., uslijed viske stope inflacije u istom razdoblju realno je bila niža za 1,2%, što upućuje na smanjenje kupovne moći.

Prema HNB-u, **inflacija potrošačkih cijena bi u ovoj godini mogla iznositi 9,4%**, prvenstveno kao rezultat osjetno viših globalnih cijena energenata i sirovina uz sve vidljivije naznake prelijevanja viših ulaznih troškova na širi skup dobara i usluga. Ipak, u 2023. i HNB očekuje usporavanje rasta cijena na 4,6%. To su ipak nešto više brojke od onih koje je Europska komisija nedavno objavila u svojim Ljetnim gospodarskim prognozama u kojima očekuje stopu inflacije u Hrvatskoj u iznosu od 8,2% u ovoj i 3,6% u idućoj godini. Međutim, kako naglašavaju u HNB-u, takva projekcija pretpostavlja najprije stabilizaciju, a onda i postupno smanjenje cijena energenata i ostalih sirovina na svjetskom tržištu, pa su rizici za ostvarenje tih prognoza visoki i negativni.

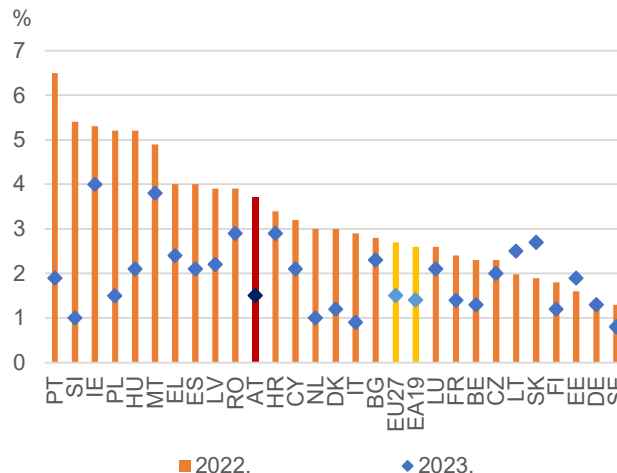
Uslijed značajnog rasta cijena, po prvi puta nakon 2011. **Europska središnja banka (ESB) povećala je referentne kamatne stope** u europodručju za 50 baznih bodova. ESB je najavila i takozvani Instrument za zaštitu transmisije (Transmission Protection Instrument - TPI), novi program kupnje obveznica čiji je cilj suzbijanje izraženog porasta troškova zaduživanja za ranjivije zemlje u zajedničkom valutnom području. Vlada RH usvojila je, pak, krajem srpnja *Smjernice za uštedu energije u Republici Hrvatskoj za razdoblje od 1. kolovoza 2021. do 31. ožujka 2023.*, a na temelju plana Europske komisije *Štedi plin za sigurnu zimu* koji predviđa smanjenje potrošnje plina za 15% u razdoblju od 1. kolovoza ove godine do 31. ožujka 2023.

Stope rasta BDP-a u drugom tromjesečju 2022.



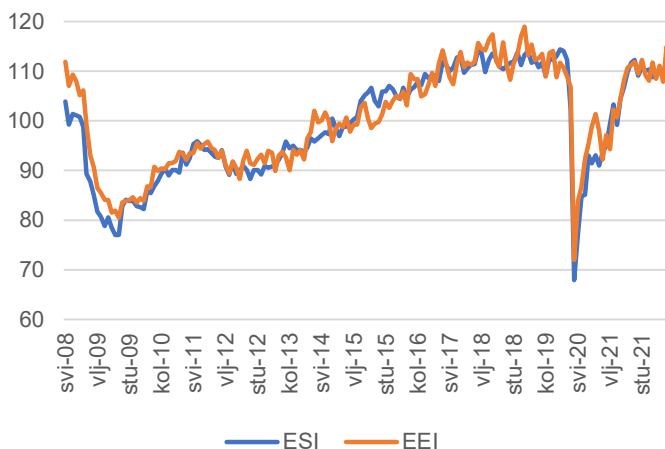
- Izgledan ekonomski rast i u drugom tromjesečju.
- Gospodarstvo EU-a u drugom tromjesečju raslo za 4,0% u odnosu na isto razdoblje lani te za 0,6% u odnosu na prethodno tromjesečje (u eurozoni: 3,9% na godišnjoj i 0,6% na tromjesečnoj razini).
- BDP je u SAD-u pao za -0,2% u usporedbi s prethodnim tromjesečje (nakon -0,4% u prvom tromjesečju).

Ekonomске prognoze (godišnja stopa rasta)



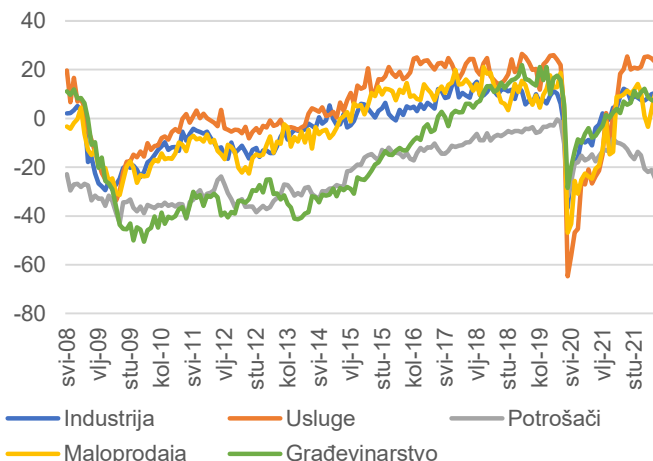
- Očekuje se ekonomski rast u 2022., ali i u 2023.
- EK (Ljetne prognoze): 3,4% u 2022. i 2,9% u 2023. (ranije prognoze: 3,4% i 3,0%).
- Rast domaće potražnje (potrošnja i investicije).
- HNB: 5,5% i 2,5%; RBA: 3,9% i 3,0%.
- EK očekuje rast i u EU i u eurozoni (2,7% i 1,5% u EU i 2,6% i 1,4% u eurozoni).

Pokazatelji ekonomskog raspoloženja (ESI) i očekivanja zaposlenosti (EEI)



- Nakon rasta u lipnju, u Hrvatskoj je ESI u srpnju zabilježio pad u odnosu na prethodni mjesec, jednako kao i EEI.
- U EU je također ESI, kao i EEI, u srpnju zabilježio pad u odnosu na lipanj. ESI u EU bilježi pad u odnosu na prethodni mjesec već peti mjesec zaredom.
- Podaci PMI pokazatelja za srpanj sugeriraju pogoršanje prerađivačke industrije u europodručju u odnosu na lipanj, a slično vrijedi i za uslužni sektor.

Pokazatelji pouzdanja (očekivanja) po sektorima

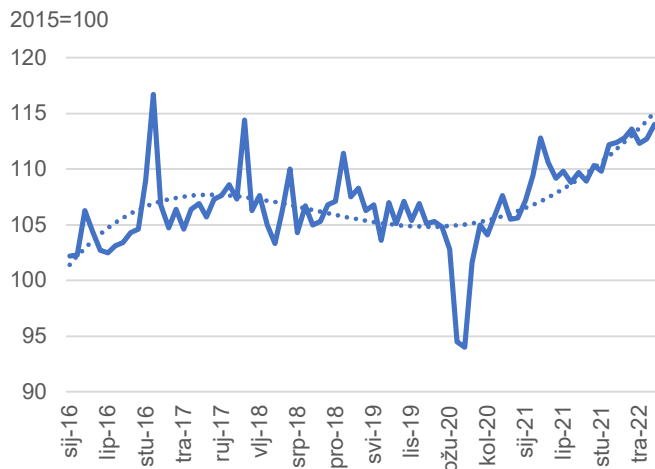


- Pad ESI-ja u srpnju prije svega je posljedica pada povjerenja u industriji, te donekle kod potrošača i građevinarstvu, dok je povjerenje u maloprodaji i u uslugama raslo.
- Indeksi pouzdanja, očekivanja i raspoloženja potrošača u srpnju su zabilježili pad i na godišnjoj i na mjesečnoj razini.
- Prema CEIZ indeksu za svibanj ekonomska aktivnost mjerena tromjesečnim stopama promjene BDP-a u drugom tromjesečju 2022. ubrzava u odnosu na isto razdoblje lani.

Napomena: Sezonski prilagođeni podaci za stopu rasta u 2q te ESI i EEI. *CEIZ indeks.

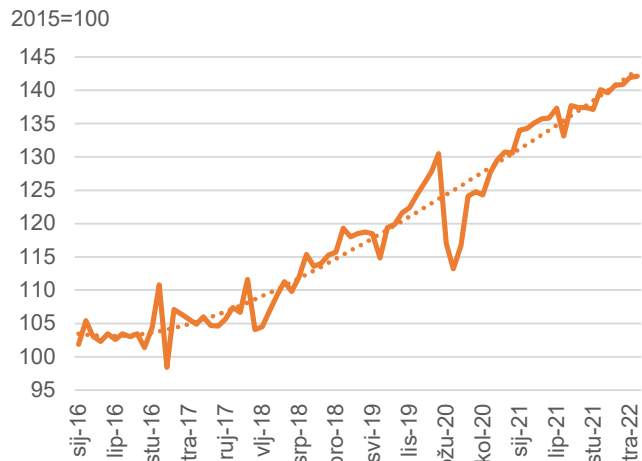
Izvor podataka: Eurostat i EK; prilagodba: HUP.

Obujam industrijske proizvodnje



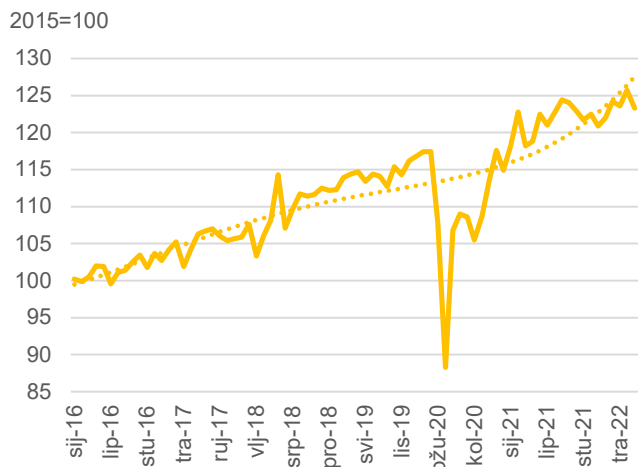
- Industrijska proizvodnja u lipnju 2022. u usporedbi sa svibnjem 2022. porasla je za 1,2% (0,6% u EU), dok je u usporedbi s lipnjem 2021. porasla za 3,8% (+3,2% u EU).
- U razdoblju siječanj-lipanj 2022. rasla je za 2,8%.
- Promet industrije u svibnju 2022. u usporedbi s travnjem 2022. porastao je za 10%, a u usporedbi sa svibnjem 2021. porastao je za 24,3%.

Obujam građevinskih radova



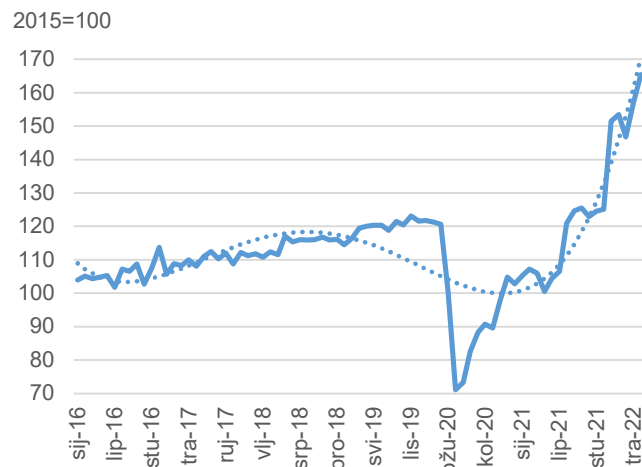
- Obujam građevinskih radova u svibnju 2022. u odnosu na svibanj 2021. veći je za 4,5% (+3,8% u EU), a u odnosu na travanj 2022. veći je za 0,1% (+0,8% u EU).
- U razdoblju siječanj-svibanj 2022. bio je veći za 4,5%.
- Ukupan broj izdanih građevinskih dozvola od siječnja do lipnja 2022. u usporedbi s istim razdobljem 2021. veći je za 8,7%.

Realni promet u trgovini na malo



- Realni promet od trgovine na malo u lipnju 2022. pao je na mjesečnoj (-1,0%) i porastao na godišnjoj (+3,8%) razini.
- U prvih šest mjeseci 2022. promet od trgovine na malo realno je porastao za 3,4%.
- Obujam trgovine na malo u lipnju je pao na mjesečnoj razini i u eurozoni i u EU, dok je u odnosu na lipanj 2021. rastao.

Promet uslužnih djelatnosti (bez trgovine)

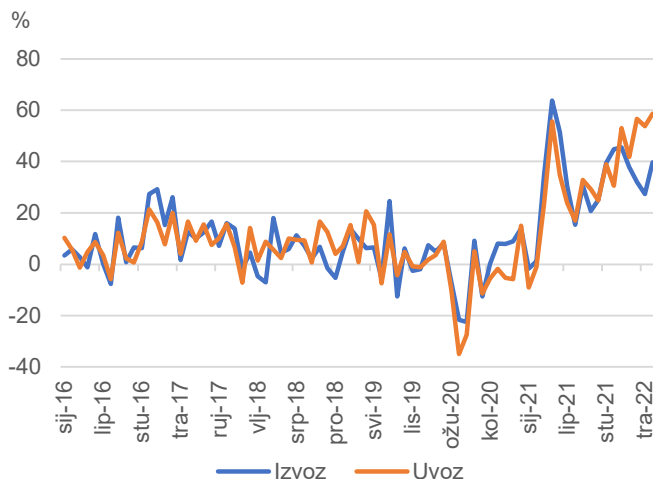


- Promet od uslužnih djelatnosti u svibnju 2022. porastao je i na godišnjoj (+34,6%) i na mjesečnoj (+0,7%) razini.
- Promatrajući prvih pet mjeseci, promet od uslužnih djelatnosti porastao je za 29,6% u odnosu na isto razdoblje prethodne godine (najviše u djelatnosti pružanja smještaja te pripreme i usluživanja hrane: +123,2%).

Napomena: Trgovina na malo, osim trgovine motornim vozilima i motociklima; industrijska proizvodnja: rudarstvo i vađenje, prerađivačka industrija, opskrba električnom energijom, plinom, parom i klimatizacija; uslužne djelatnosti: bez trgovine i financijskih djelatnosti i djelatnosti osiguranja. Sezonski i kalendarski prilagođeni indeksi.

Izvor podataka: DZS; obrada: HUP.

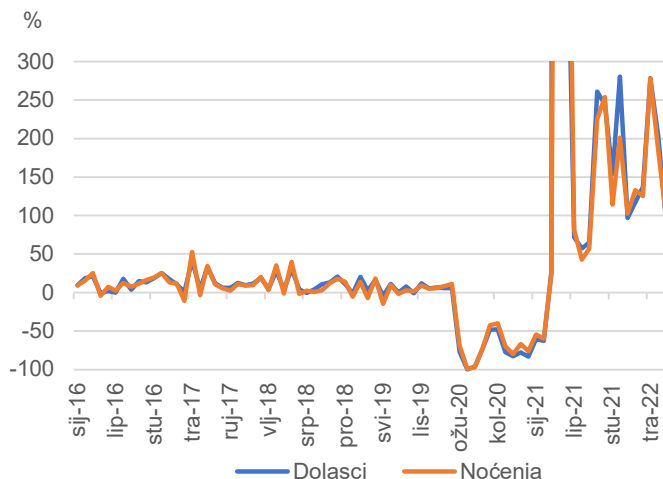
Izvoz i uvoz roba (međugodišnja promjena)



- Ukupan izvoz RH od siječnja do lipnja 2022. iznosio je 90,0 mlrd. kuna (+35,6%), dok je uvoz iznosio 152,5 mlrd. kuna (+51,8%).

- Vanjskotrgovinski deficit iznosio je 62,4 mlrd. kuna, a pokrivenost uvoza izvozom od siječnja do lipnja 2022. bila je 59,1%. EU je u prvih šest mjeseci 2022. zabilježila vanjskotrgovinski deficit u razmjeni sa zemljama izvan EU.

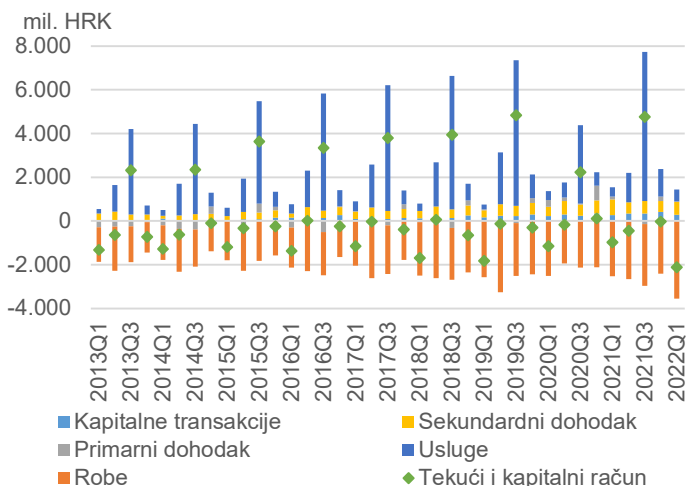
Dolasci i noćenja turista (međugodišnja promjena)



- U prvih šest mjeseci 2022. u komercijalnim smještajnim objektima turisti su ostvarili 5,4 mil. dolazaka i 21,7 mil. noćenja, što je porast dolazaka za 134,1% i porast noćenja turista za 127,9% u odnosu na isto razdoblje 2021.

- Prema sustavu *eVisitor*, u prvih sedam mjeseci 2022. ostvareno je 10.408.690 dolazaka i 54.536.329 noćenja (povećanje od 61,9% i 46,5%).

Tekući i kapitalni račun platne bilance

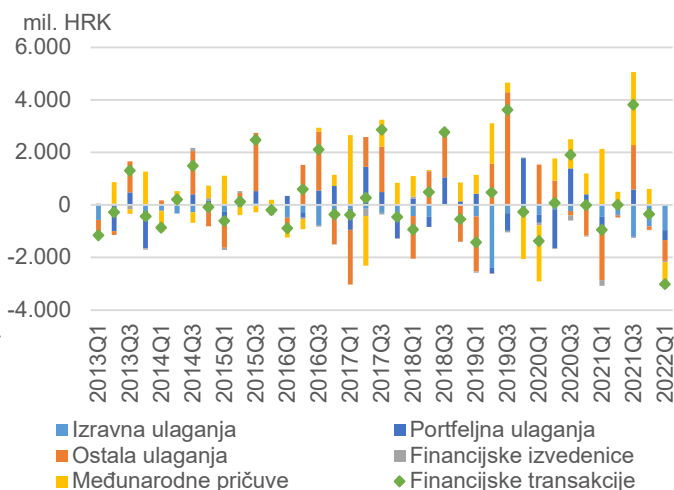


- Na tekućem i kapitalnom računu platne bilance u prvom je tromjesečju 2022. ostvaren manjak od 2,1 mlrd. eura, što je pogoršanje salda za 1,1 mlrd. eura.

- Posebno izraženo pogoršanje salda robne razmjene s inozemstvom zbog rastućih cjenovnih pritisaka, prvenstveno povećanog neto uvoza energenata.

- Višak na tekućem i kapitalnom računu u razdoblju do kraja ožujka 2022. iznosio je 3,7% BDP-a.

Financijski račun platne bilance



- Na financijskom računu platne bilance zabilježen je primjetan neto priljev kapitala od 3,0 mlrd. eura.

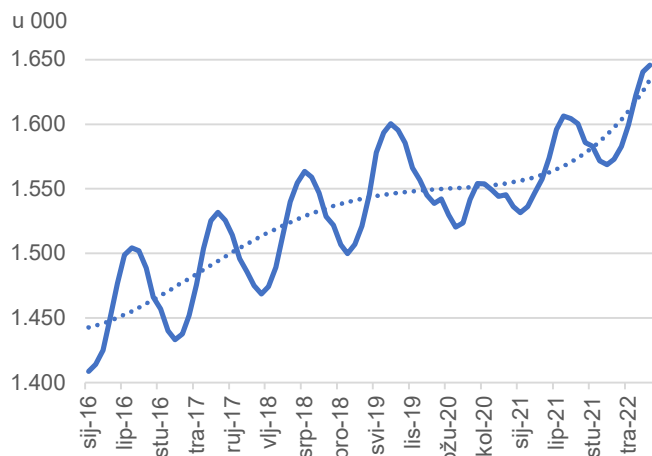
- Pokazatelj stanja neto međunarodnih ulaganja pogoršao se s -34,0% BDP-a na kraju 2021. na -37,5% BDP-a na kraju ožujka, čemu je najviše pridonio porast neto inozemnog duga. Bruto inozemni dug na kraju ožujka 2022. iznosio je 76,7% BDP-a, što je za 1,2 pb manje nego na kraju prosinca 2021.

Napomena: Godišnje stope promjene u turizmu u travnju i svibnju 2021. prelaze 300%.

Izvor podataka: DZS, HNB; obrada: HUP.

Tržište rada

Osiguranici

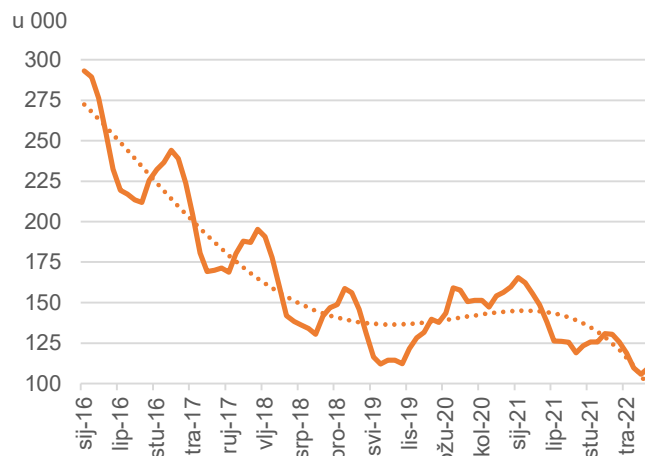


- Ukupan broj osiguranika pri HZMO-u u srpnju 2022. je bio veći za 2,4% ili preko 39 tisuća osoba u odnosu na srpanj 2021. (1.645.750 osiguranika ukupno).

- U prvih sedam mjeseci ove godine prosječan broj osiguranika bio je veći za 2,6% ili za preko 40 tisuća osoba.

- Najveće postotno povećanje broja osiguranika zabilježeno je u ugostiteljstvu te u informacijama i komunikacijama.

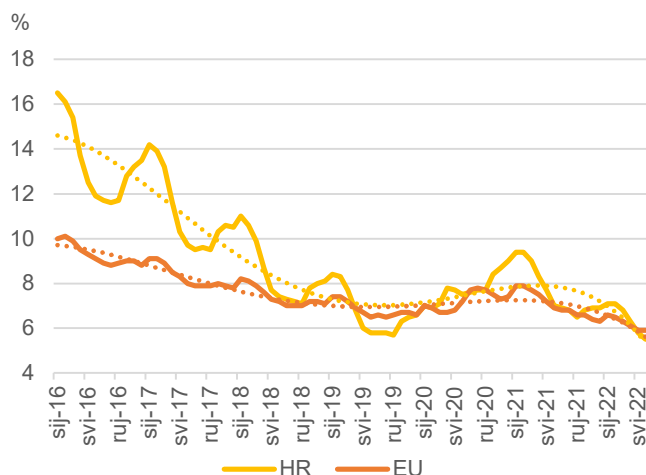
Nezaposleni



- Krajem srpnja 2022. godine u evidenciji je bilo registrirano 109.571 nezaposlenih osoba (+3,6% u odnosu na lipanj i -13,02% u odnosu na srpanj 2021.)

- Stopa registrirane nezaposlenosti u lipnju 2022. iznosila je 6,1% (6,5% u svibnju), a sezonski prilagođena (anketna) stopa nezaposlenosti iznosila je 6,3% (6,2% u svibnju), dok je ista u EU iznosila 6,0%.

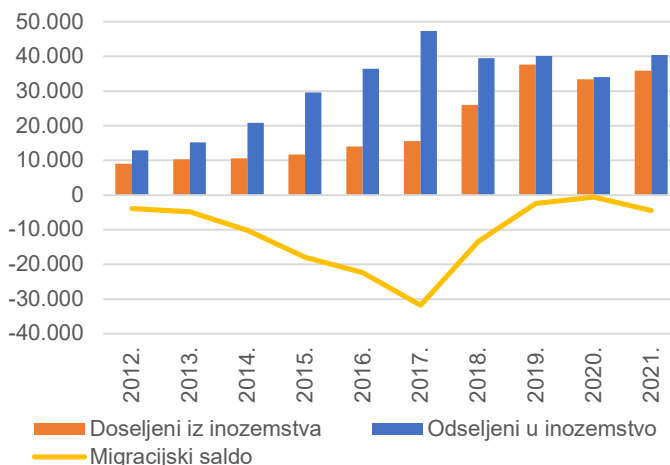
Stopa nezaposlenosti



- U 2021. u RH iz inozemstva se doselilo 35.912 osoba, a u inozemstvo su se odselile 40.424 osobe. Saldo migracije stanovništva RH s inozemstvom bio je negativan i iznosio je -4.512. U ukupnom broju doseljenih i odseljenih osoba znatan je udio stranaca u okviru izdanih dozvola za boravak i rad.

- Najveći pozitivan saldo ukupne migracije stanovništva u 2021. imala je Zagrebačka županija. Najveći negativan saldo ukupne migracije stanovništva imale su Brodsko-posavska, Vukovarsko-srijemska i Osječko-baranjska županija.

Migracija stanovništva RH



- U 2021. u odnosu na prethodnu godinu broj živorođene djece porastao je za 1,8%, tj. rođeno je 663 djece više nego u 2020. Stopa nataliteta (živorođeni na 1 000 stanovnika) u 2021. iznosila je 9,4.

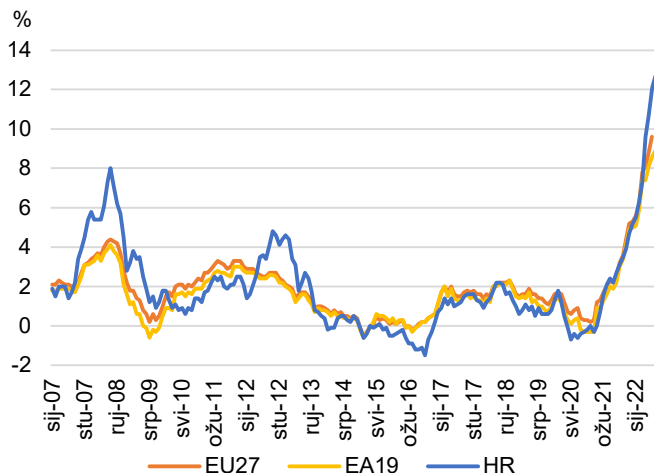
- U 2021. broj umrlih osoba porastao je u odnosu na prethodnu godinu, tj. umrlo je 5 689 osoba ili 10,0% više nego u prethodnoj godini. Stopa mortaliteta (umrli na 1 000 stanovnika) u 2021. iznosila je 16,1.

- Stopa prirodnog prirasta u iznosila je -6,7 (-26.204 osobe).

Izvor podataka: HZMO, HZZ, DZS, Eurostat; obrada: HUP.

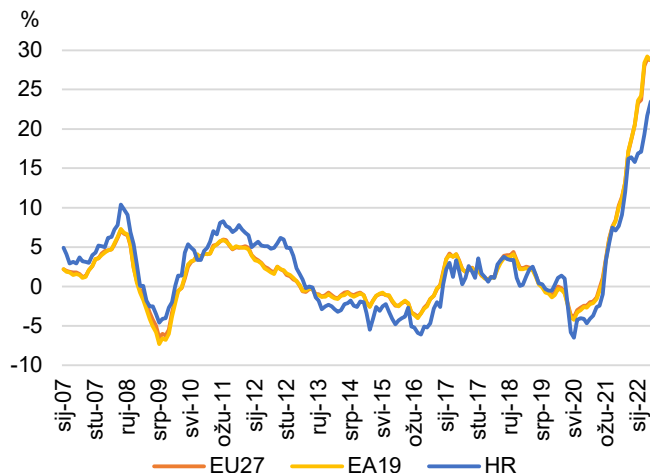
Cijene i plaće

Harmonizirani indeks potrošačkih cijena (godišnja stopa promjene)



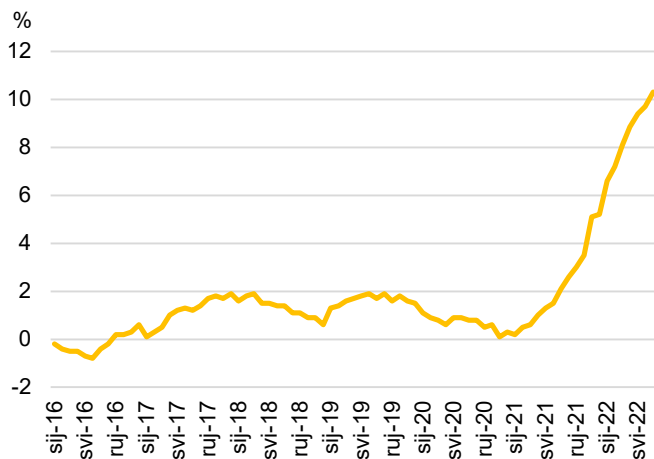
- U srpnju je stopa inflacije iznosila 12,3% (HICP: 12,7%).
- U eurozoni je inflacija u srpnju iznosila 8,9%.
- Najveći porast na godišnjoj razini ostvaren je u skupinama hrana i bezalkoholna pića te prijevoz, dok je prema posebnim skupinama najveći porast cijena ostvaren u skupini energija.
- U prvih sedam mjeseci cijene su više za 9,2%.

Proizvođačke cijene ind. proizvoda - ukupno (godišnja stopa promjene)



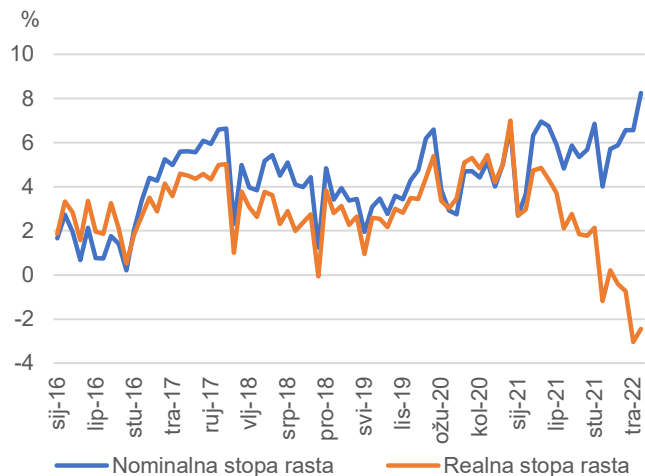
- U srpnju u usporedbi s lipnjem proizvođačke cijene industrijskih proizvoda za industriju ukupno više su za 1,0%, a u odnosu na srpanj 2021. za 23,6%. U usporedbi sa srpnjem 2021. porasle su u energiji za 87,2%, u intermedijarnim proizvodima za 12,9%, u netrajnim proizvodima za široku potrošnju za 8,5%, u kapitalnim proizvodima za 8,0% i u trajnim proizvodima za široku potrošnju za 7,7%.

Indeks proizvođačkih cijena građevnog materijala (godišnja stopa promjene)



- Proizvođačke cijene građevnog materijala na domaćem tržištu u srpnju 2022. u usporedbi s lipnjem 2022. više su za 1,0%, a u odnosu na srpanj 2021. za 10,3%.
- U usporedbi s prosjekom 2015., proizvođačke cijene građevnog materijala na domaćem tržištu su više za 18,1%.
- Prosječne proizvođačke cijene poljoprivrednih proizvoda u drugom tromjesečju 2022. u usporedbi s 2015. porasle su za 28,8%, a u usporedbi s istim tromjesečjem 2021. za 22,1%.

Neto plaće (godišnja stopa promjene)

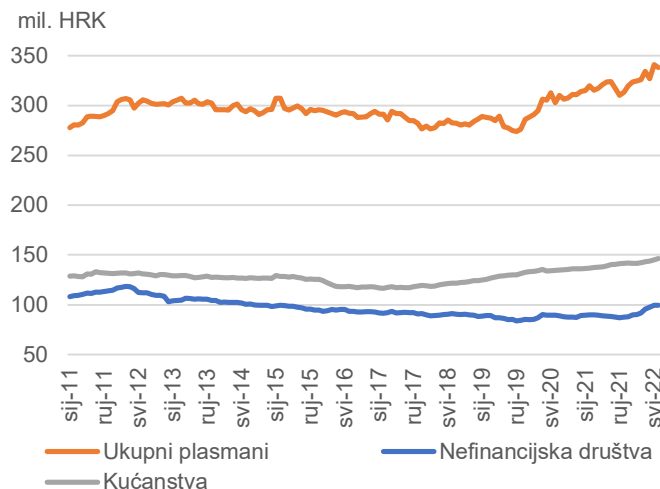


- Prosječna mjesečna isplaćena neto plaća za svibanj 2022. iznosila je 7.690 kuna, što je nominalno više za 1,9%, a realno za 0,5% u odnosu na travanj 2022., a u odnosu na isti mjesec prethodne godine nominalno je viša za 8,2%, a realno je niža za 2,3%.
- Za razdoblje siječanj-svibanj prosječna mjesečna isplaćena neto plaća iznosila je 7.538 kuna, što je u odnosu na isto razdoblje 2021. nominalno više za 6,6%, a realno niže za 1,2%.

Izvor podataka: DZS, Eurostat, HNB; obrada: HUP.

Kredit i javne financije

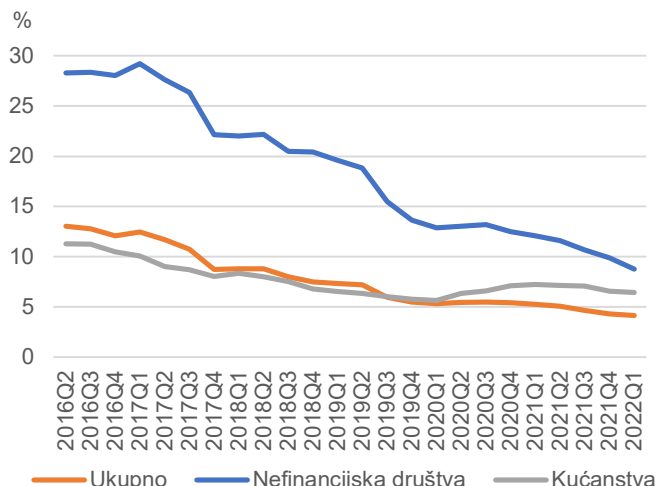
Kredit (stanja)



- Ukupni plasmani monetarnih institucija domaćim sektorima (osim središnje države) porasli su u lipnju za 1,8 mlrd. kuna ili 0,7% (na osnovi transakcija), pri čemu se godišnja stopa njihova rasta nastavila povećavati, na 7,9% u lipnju.

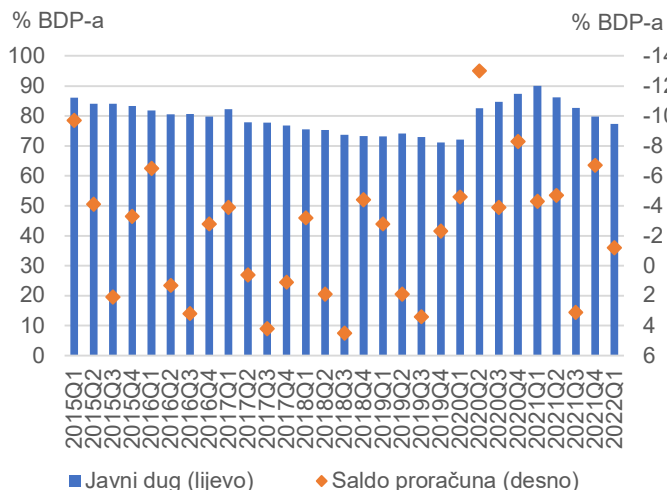
- Rast plasmana na mjesečnoj razini u potpunosti je rezultat rasta kredita kao dominantne stavke plasmana. Pritom su najviše porasli krediti stanovništvu (1,5 mlrd. kuna).

Udio neprihodujućih kredita (NPL)



- Krediti poduzećima, nakon snažnog rasta u razdoblju od veljače do svibnja, u lipnju su samo blago porasli (0,4 mlrd. kuna), pri čemu se njihov rast na godišnjoj razini ubrzao s 11,6% na 12,3% zbog učinka baznog razdoblja, odnosno smanjenja u lipnju prošle godine.

Javni dug i saldo proračuna

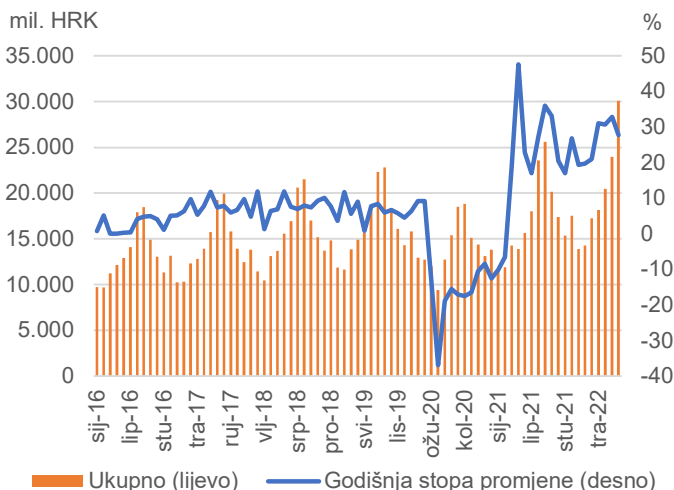


- U prvom tromjesečju 2021. Hrvatska je ostvarila deficitit proračuna opće države u odnosu na BDP u iznosu od -1,2% (u EU: -7,4%), dok je na razini cijele 2021. zabilježen deficit u iznosu od -2,9% BDP-a (u prvom tromjesečju 2021. -4,3%).

- Javni dug je na kraju ožujka iznosio 77,3% BDP-a (u EU: 87,8% BDP-a), u odnosu na 79,8% na kraju 2021. ili 90,1% na kraju ožujka 2021.

- U kolovozu je MFIN je na aukciji trezorskih zapisa prikupilo 1,1 mlrd. kuna na rok od godinu dana, uz prinos od 0,20%.

Fiskalizirani iznos računa



- U prvih sedam mjeseci ukupan iznos fiskaliziranih računa bio je za 26,8% veći u odnosu na isto razdoblje 2021. (+15,6% u trgovini i +84,5% u ugostiteljstvu).

- Ukupan broj fiskaliziranih računa u prvih sedam mjeseci bio je za 14,1% veći u odnosu na isto razdoblje 2021. (+6,2% u trgovini i +66,5% u ugostiteljstvu).

- Povodom formalnog završetka pristupanja eurozoni, sve tri međunarodne rejting agencije (S&Ps, Fitch i Moody's) podignule su kreditni rejting Hrvatske na investicijsku razinu.

Izvor podataka: HNB, Eurostat, Porezna uprava; obrada: HUP.

Makroekonomski pokazatelji

Osnovni makroekonomski pokazatelji	2020	2021	2021			2022	
			Q2	Q3	Q4	Q1	Q2
BDP (mil. HRK, tekuće cijene)	378.341	430.621	105.672	123.063	108.508	106.164	-
BDP (% g/g, realno)	-8,1	10,2	16,4	15,1	9,7	7,0	-
Potrošnja kućanstava (% g/g, realno)	-5,3	10,1	18,2	16,0	7,7	6,3	-
Potrošnja države (% g/g, realno)	4,1	3,1	8,5	-4,5	14,4	5,9	-
Investicije u fiksni kapital (% g/g, realno)	-6,1	7,6	18,1	7,6	0,8	7,9	-
Izvoz roba i usluga (% g/g, realno)	-22,7	33,3	43,0	48,8	31,7	29,4	-
Uvoz roba i usluga (% g/g, realno)	-12,3	14,7	32,2	13,9	16,4	25,0	-
Obujam industrijske proizvodnje (% g/g)	-2,7	6,2	13,9	3,3	4,0	3,4	2,2
Obujam građevinskih radova (% g/g)	4,4	9,3	15,8	7,2	5,9	5,6	-
Promet od trgovine na malo (% g/g, realno)	-4,0	11,0	17,5	15,2	6,3	1,2	3,5
Promet od uslužnih djelatnosti (bez G i K) (% g/g)	-21,6	23,1	37,0	37,4	22,0	42,6	-
Broj zaposlenih (pr)	1.543.869	1.575.837	1.566.190	1.607.265	1.595.341	1.551.953	1.594.345
Broj registriranih nezaposlenih (pr)	150.824	136.816	137.669	123.534	124.954	129.017	111.519
Stopa registrirane nezaposlenosti (% pr)	8,9	8,0	8,1	7,1	7,3	7,7	6,5
Prosjечna neto plaća (HRK)	6.763	7.129	7.120	7.091	7.251	7.479	-
Potrošačke cijene (% g/g)	0,2	2,6	2,1	3,0	4,7	6,4	10,8
Proizvođačke cijene (% g/g)	-3,3	8,0	6,7	9,6	16,1	17,8	23,0
Izvoz roba (mlrd. EUR)	14.900	19.188	4.750	4.624	5.768	5.581	-
Izvoz roba (EUR, % g/g)	-2,1	28,8	47,6	22,0	37,1	37,9	-
Uvoz roba (mlrd. EUR)	22.918	28.448	7.013	7.227	7.917	9.125	-
Uvoz roba (EUR, % g/g)	-8,3	24,1	37,2	26,4	32,1	45,0	-
Dolasci turista (% g/g)	-64,2	82,5	131,7	79,9	227,1	119,9	136,4
Noćenja turista (% g/g)	-55,3	72,1	129,2	66,3	209,7	121,1	128,6
Devizni tečaj EUR/HRK (pr)	7,5331	7,5242	7,5275	7,491	7,5123	7,5384	7,5375
Tekući račun platne bilance (mil. EUR)	-56,4	1.944,7	-800,6	4.430,3	-451,4	-2.391,0	-
Tekući račun platne bilance (% BDP-a)	-0,1	3,4	-5,7	27,0	-3,1	-17,0	-
Devizni prihodi od turizma (% BDP-a)	9,6	15,9	8,7	40,5	7,0	3,5	-
Inozemna izravna ulaganja (obveze, mil. EUR)	1.054	3.775	1.039	1.520	598	901	-
Međunarodne pričuve (mil. EUR, kr)	18.943	25.022	21.540	24.351	25.022	24.070	25.243
Inozemni dug (mil. EUR, kr)	40.074	44.610	44.246	44.305	44.610	45.240	-
Inozemni dug (% BDP-a, kr)	79,8	78,0	84,4	80,0	78,0	76,7	-
Prihodi konsolidirane opće države (mil. HRK)	178.628	199.633	47.826	54.725	51.456	47.597	-
Rashodi konsolidirane opće države (mil. HRK)	206.338	212.072	52.772	50.936	58.760	48.849	-
Neto pozajmljivanje / zaduživanje (mil. HRK)	-27.710	-12.438	-4.946	3.790	-7.304	-1.253	-
Neto pozajmljivanje / zaduživanje (% BDP-a)	-7,3	-2,9	-4,7	3,1	-6,7	-1,2	-
Dug opće države (mil. HRK, kr)	330.438	343.609	341.323	345.324	343.609	342.534	-
Javni dug (% BDP-a, kr)	87,3	79,8	86,2	82,7	79,8	77,3	-
Novčana masa (M1) (% g/g, kr)	18,0	18,3	14,6	19,4	18,3	15,9	18,4
Ukupna likvidna sredstva (M4) (% g/g, kr)	9,3	10,7	8,1	11,1	10,7	8,6	10,7
Ukupni plasmani (mlrd. HRK, kr)	314.098	323.720	323.573	310.121	323.720	334.082	338.128
Plasmani stanovništvu (% g/g, kr)	2,3	3,9	3,2	4,0	3,9	4,1	5,4
Plasmani poduzećima (% g/g, kr)	4,9	1,0	-1,2	-0,8	1,0	6,5	12,9

Napomene: g/g – postotna promjena u odnosu na isto razdoblje prethodne godine; pr – prosjek razdoblja; kr – kraj razdoblja.

Korišteni statistički podaci objavljeni su najkasnije 16. kolovoza 2022.

Izvori: DZS, HNB, MFIN, Eurostat; obrada: HUP.